



Aan de slag

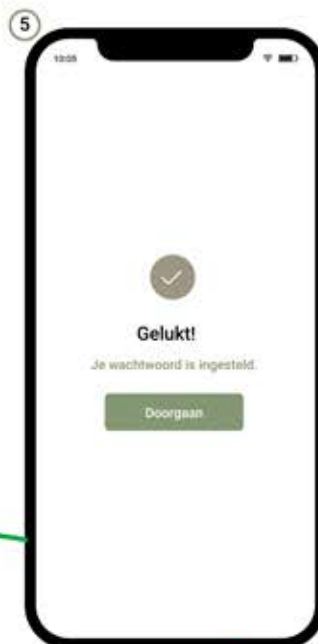
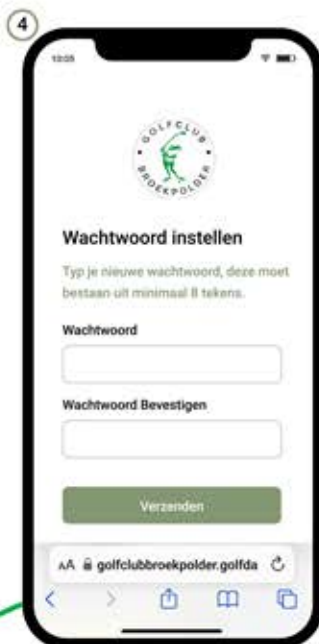
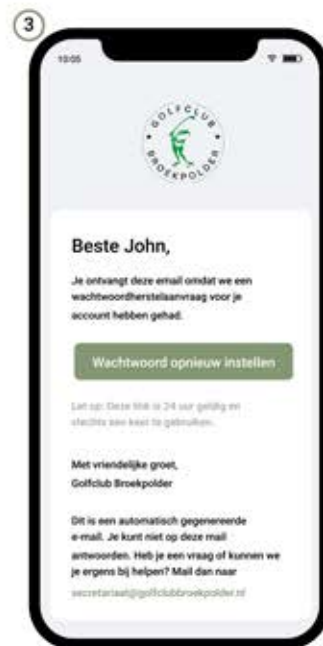
Gebruikershandleiding
Golfdashboard



Een account activeren

Nadat je een activatiemail hebt ontvangen klik je op account activeren. Vervolgens wordt de applicatie geopend en doorloop je de volgende stappen.

1. Je e-mailadres is automatisch ingevuld, druk op **Verzenden**.
2. Je ontvangt een mail om je wachtwoord in te stellen.
3. Open je mail en druk op **Wachtwoord opnieuw instellen**.
4. Kies een wachtwoord van minimaal 8 tekens en druk op **Verzenden**.
5. Druk op **Doorgaan** nadat je wachtwoord succesvol is ingesteld.
6. Je account is klaar voor gebruik.

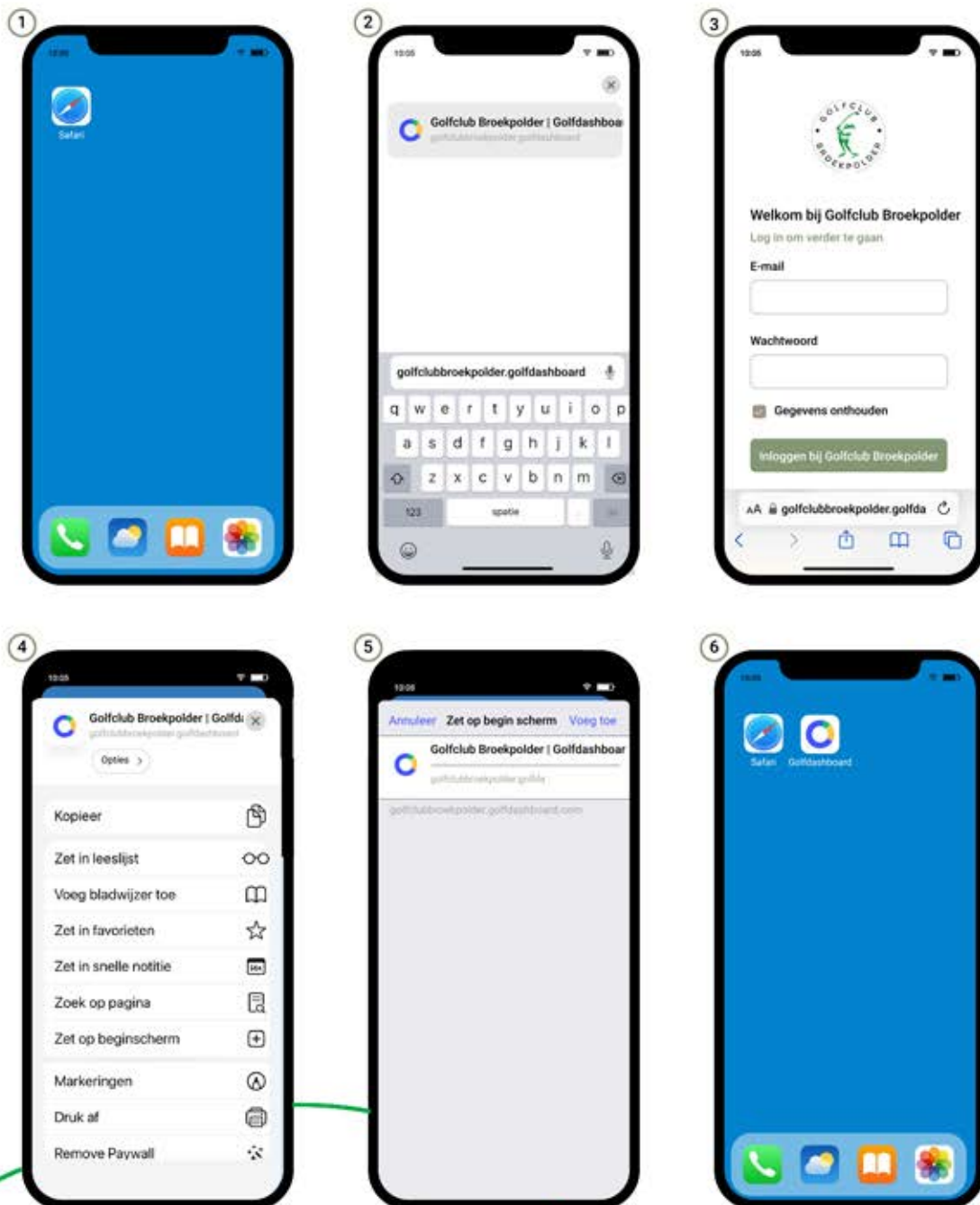




Een iPhone snelkoppeling maken

Ga als volgt te werk als je de Teecontrol App als snelkoppeling op je startscherm wilt zetten.

1. Open **Safari** op je iPhone.
2. Ga naar **golfclubbroekpolder.golfdashboard.com**.
3. Druk op het deel-icon in de navigatiebalk.
4. Druk vervolgens op **Zet op beginscherm**.
5. Druk op rechtsboven op **Voeg toe**.
6. De Teecontrol App staat nu op het beginscherm.

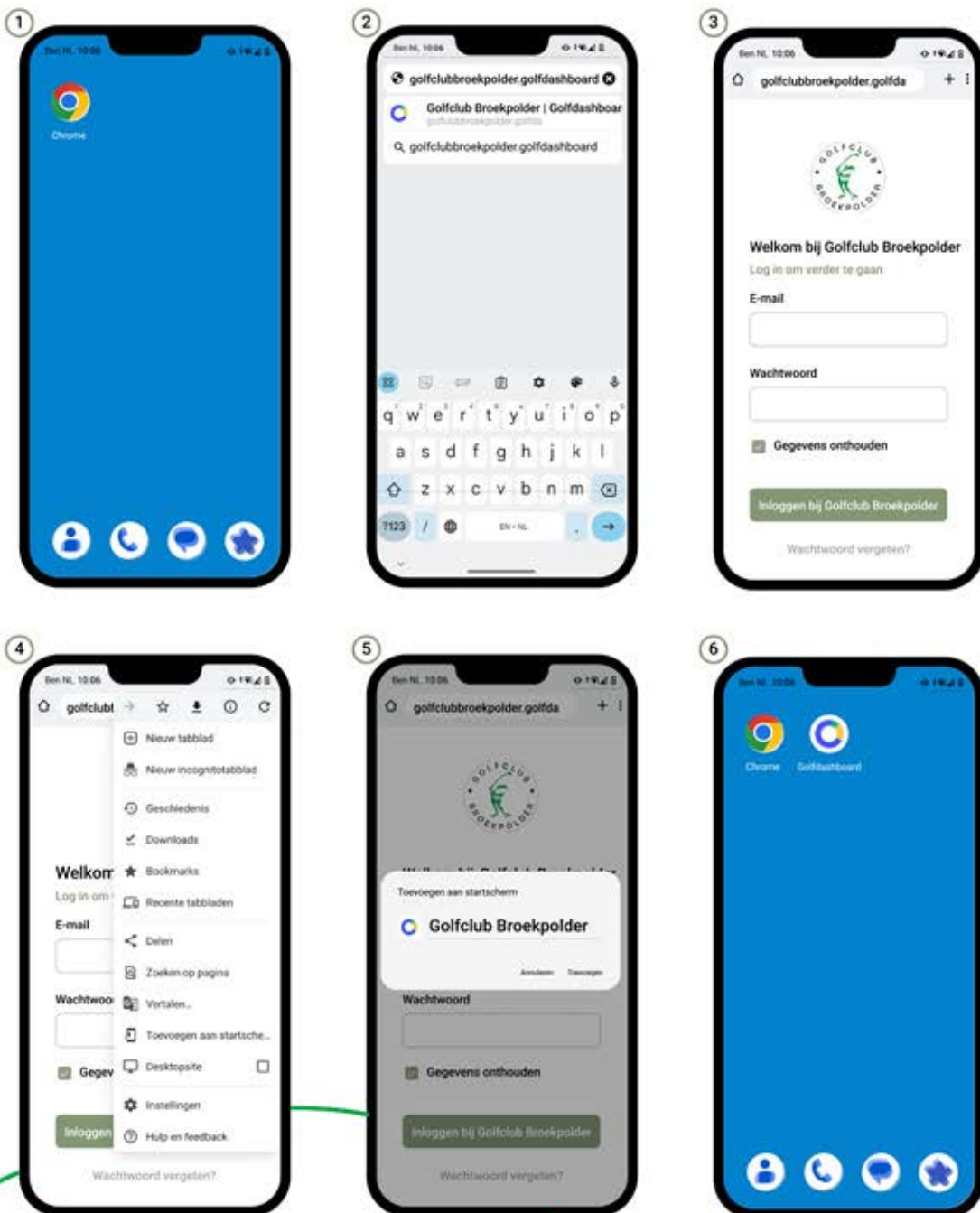




Een Android snelkoppeling maken

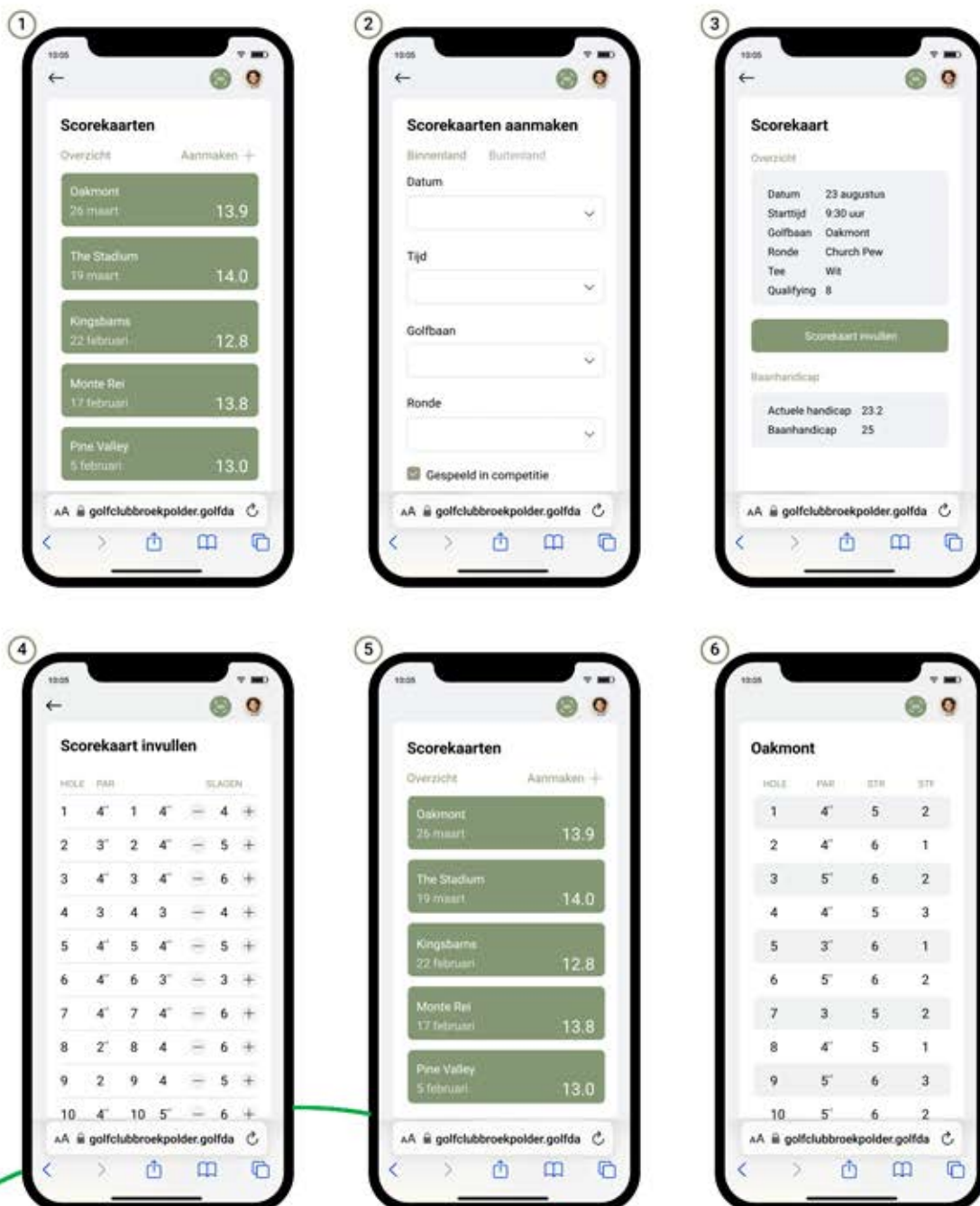
Ga als volgt te werk als je de Teecontrol App als snelkoppeling op je startscherm wilt zetten.

1. Open **Chrome** op je Android telefoon.
2. Ga naar **golfclubbroekpolder.golfdashboard.com**.
3. Druk op de drie puntjes rechts bovenin.
4. Druk vervolgens op **Toevoegen aan startscherm**.
5. Druk **Toevoegen**.
6. De Teecontrol App staat nu op het beginscherm.



Scorekaart aanmaken, invullen en inzien

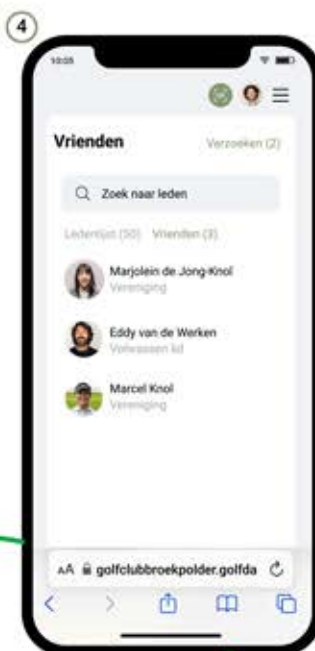
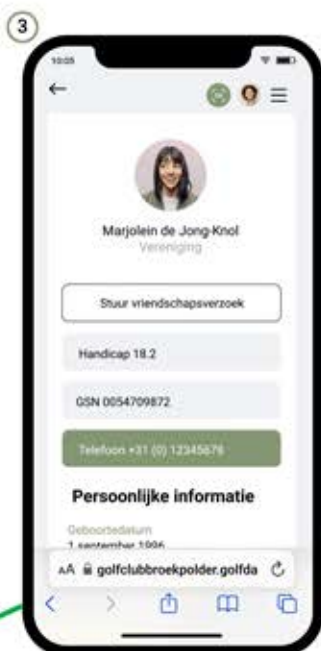
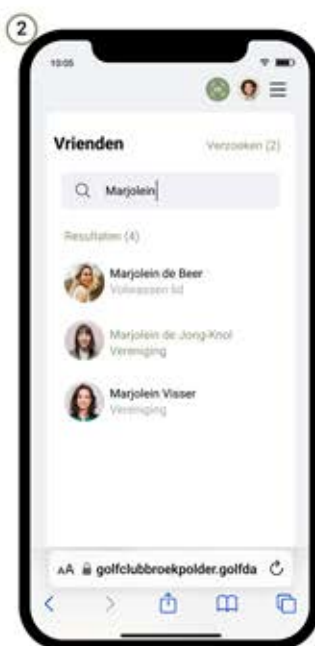
1. Druk in het overzicht scorekaarten op **Aanmaken**.
2. Vul vervolgens je gegevens in en druk op **Opslaan**.
3. Nu er een scorekaart in aangemaakt druk je op **Scorekaart invullen**.
4. Vul de scorekaart in en druk op **Aanmaken scorekaart**.
5. Om een scorekaart te bekijken druk je in het overzicht op een van de rondes.
6. Druk vervolgens op **Bekijk scorekaart**.





Vrienden zoeken en toevoegen

1. Druk in het menu op **Ledenlijst**.
2. Typ in de zoekbalk de naam van de persoon met wie je vrienden wil worden.
3. Druk op de naam en druk vervolgens op **Stuur vriendschapsverzoek**.
4. Als de persoon met wie je vrienden wil worden je verzoek accepteert verschijnt deze in de lijst vrienden.





Privacy instellingen

Als je wilt dat andere spelers jouw gegevens kunnen inzien, moet je je vindbaarheid aanpassen.

1. Open de **Golfdashboard App** op je telefoon.
2. Ga via het menu naar je **Profiel** pagina.
3. Selecteer onderaan **Leden mogen mijn gegevens inzien**.
4. Maak een keuze uit wat jij wil tonen en druk op **Wijzigingen opslaan**.

